

COVID-19 / Monkeypox Teresina-PI

Painel Situacional

52^a semana epidemiológica (SE) de 2022
(25 a 31 de dezembro de 2022)

COE

FMS
Fundação Municipal
de Saúde












Prefeitura de
Teresina

Uma gestão integrada com o povo.

COVID-19

Indicadores comparativos 51^a SE => 52^a SE 2022

Síndromes gripais		- 38%
Casos confirmados		- 49%
Internações – SRAG		- 57%
Óbitos		estáveis (média-móvel de 05 óbitos / semana)
Demanda por RT-PCR		- 13%
Positividade – RT-PCR		de 21% para 06%
Demanda por teste rápido de antígeno		- 44%
Positividade - teste rápido de antígeno		estável (em torno de 53% - ainda muito elevada)
R_0		< 1,0 (0,51)
Nível de transmissão (CDC)	baixo (faixa verde)	

Monkeypox

Teresina – 52^a semana epidemiológica

Casos de **monkeypox** notificados em Teresina

Confirmados	29
Descartados	79
Em investigação	11
Total de notificados	119

Monkeypox

Teresina – 52^a semana epidemiológica

Casos confirmados de **monkeypox** em Teresina (n = 29)

Sexo: masculino (93%), feminino (07%)

Idade: entre 15 e 67 anos (mediana: 30 anos)

Óbito: nenhum

COE



Uma gestão integrada com o povo.

FMS

Fundação Municipal
de Saúde

Yara Aguiar

Coordenadora geral

Walfrido Salmito

Coordenador médico

Kelsen Eulálio

Médico - infectologista

Norma Cavalcanti

Médica - infectologista

Marcelo Vieira

Neurologista / virologista

Heryka Moraes

Enfermeira

Johansen Pita

Enfermeiro

Giancarlo Passos

Analista de sistemas